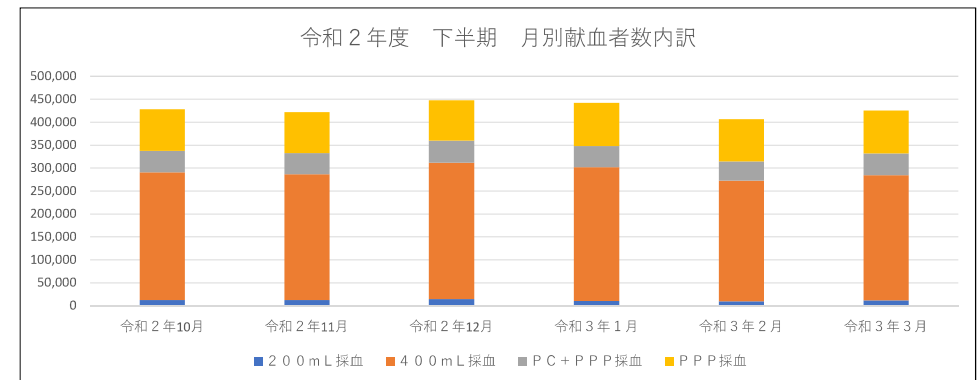
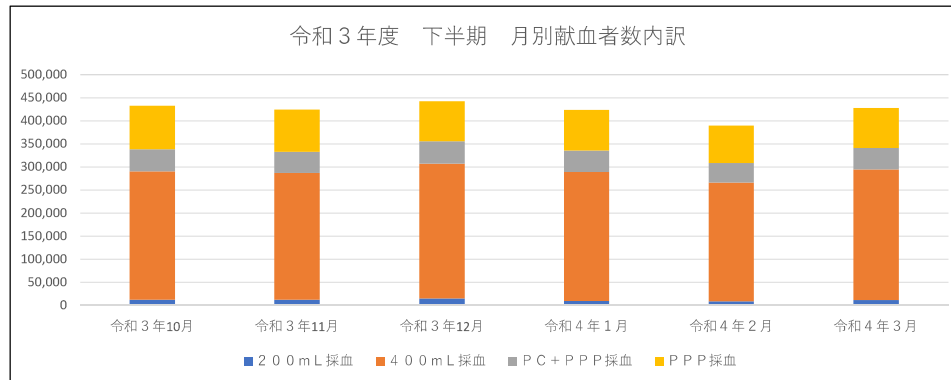


令和3年度下半期モニタリング結果について

1. 原料血漿の確保状況及び採血状況

(人)

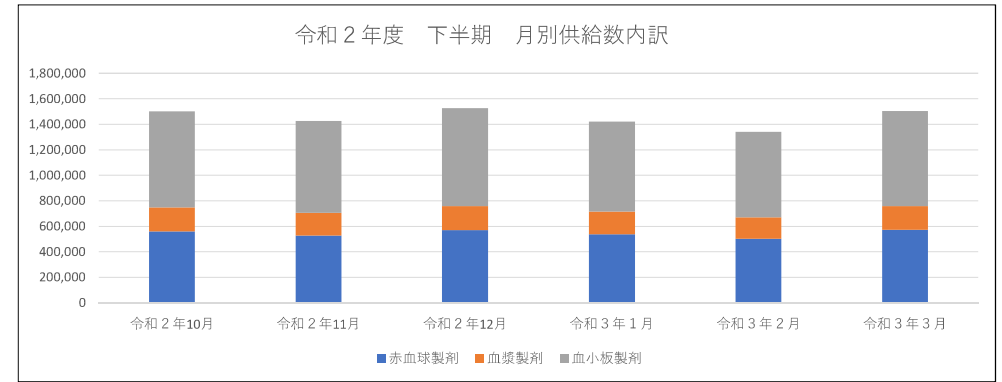
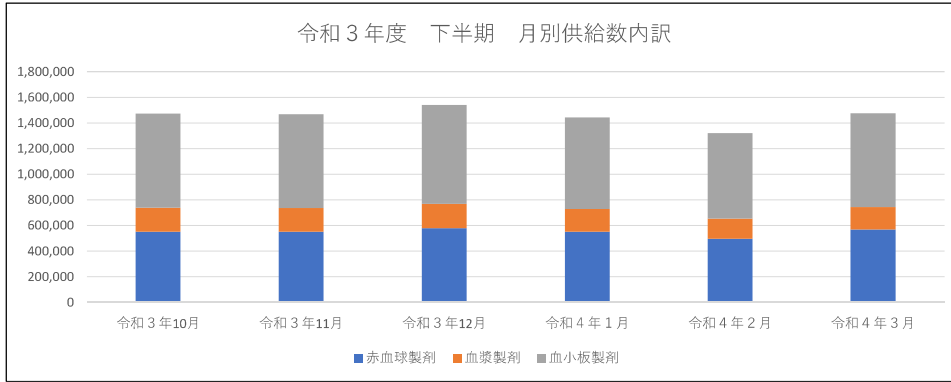
採血種別	10月			11月			12月			1月			2月			3月			下半期合計		
	令和3年10月	令和2年10月	差異	令和3年11月	令和2年11月	差異	令和3年12月	令和2年12月	差異	令和4年1月	令和3年1月	差異	令和4年2月	令和3年2月	差異	令和4年3月	令和3年3月	差異	令和3年度	令和2年度	差異
200mL採血	11,854	12,300	-446	12,050	11,973	77	14,593	14,528	65	9,446	10,331	-885	8,472	9,784	-1,312	11,610	11,685	-75	68,025	70,601	-2,576
400mL採血	278,325	278,284	41	274,408	274,529	-121	292,230	296,776	-4,546	279,452	291,611	-12,159	257,189	262,347	-5,158	282,661	272,701	9,960	1,664,265	1,676,248	-11,983
PC+PPP採血	47,784	46,752	1,032	46,230	45,498	732	48,754	48,436	318	46,309	45,713	596	42,322	42,332	-10	46,403	47,092	-689	277,802	275,823	1,979
PPP採血	94,618	90,578	4,040	91,467	89,491	1,976	86,523	87,570	-1,047	87,774	94,140	-6,366	81,583	91,600	-10,017	87,015	93,705	-6,690	528,980	547,084	-18,104
合計	432,581	427,914	4,667	424,155	421,491	2,664	442,100	447,310	-5,210	422,981	441,795	-18,814	389,566	406,063	-16,497	427,689	425,183	2,506	2,539,072	2,569,756	-30,684



2. 供給状況

(単位)

採血種別	10月			11月			12月			1月			2月			3月			下半年合計		
	令和3年10月	令和2年10月	差異	令和3年11月	令和2年11月	差異	令和3年12月	令和2年12月	差異	令和4年1月	令和3年1月	差異	令和4年2月	令和3年2月	差異	令和4年3月	令和3年3月	差異	令和3年度	令和2年度	差異
赤血球製剤	550,229	558,381	-8,152	550,871	527,221	23,650	576,844	568,936	7,908	551,117	535,681	15,436	495,653	500,814	-5,161	568,201	570,994	-2,793	3,292,915	3,262,027	30,888
血漿製剤	186,587	189,186	-2,599	184,852	175,970	8,882	190,268	188,735	1,533	176,025	177,763	-1,738	157,806	169,505	-11,699	174,309	186,285	-11,976	1,069,847	1,087,444	-17,597
血小板製剤	735,247	751,965	-16,718	731,371	721,566	9,805	772,687	768,460	4,227	713,970	705,697	8,273	665,010	669,422	-4,412	732,385	745,578	-13,193	4,350,670	4,362,688	-12,018
合計	1,472,063	1,499,532	-27,469	1,467,094	1,424,757	42,337	1,539,799	1,526,131	13,668	1,441,112	1,419,141	21,971	1,318,469	1,339,741	-21,272	1,474,895	1,502,857	-27,962	8,713,432	8,712,159	1,273



3. 令和3年度下半期実献血者におけるラブラッド会員の割合

※実献血者数については、各期間内における実献血者数を抽出している為、累計値と単月値は一致しない。

I. 令和3年度下半期 累計

会員区分	実献血者数		差異
	令和3年下半期	令和2年下半期	
ラブラッド会員	1,100,945	952,143	148,802
会員割合	64.0%	54.7%	
非会員	618,763	789,807	-171,044
非会員割合	36.0%	45.3%	
合計	1,719,708	1,741,950	-22,242

II. 令和3年度下半期 月別

会員区分	実献血者数		差異	実献血者数		差異	実献血者数		差異	実献血者数		差異	実献血者数		差異			
	令和3年10月	令和2年10月		令和3年11月	令和2年11月		令和3年12月	令和2年12月		令和4年1月	令和3年1月		令和4年2月	令和3年2月		令和4年3月	令和3年3月	
ラブラッド会員	273,330	237,442	35,888	270,648	243,793	26,855	287,601	259,620	27,981	284,225	262,467	21,758	271,500	243,390	28,110	285,307	250,167	35,140
会員割合	68.2%	59.7%		68.4%	62.1%		69.5%	62.0%		72.2%	63.8%		74.1%	63.8%		71.6%	63.5%	
非会員	127,172	160,376	-33,204	125,270	148,696	-23,426	126,294	158,973	-32,679	109,540	148,627	-39,087	94,967	138,148	-43,181	113,042	143,718	-30,676
非会員割合	31.8%	40.3%		31.6%	37.9%		30.5%	38.0%		27.8%	36.2%		25.9%	36.2%		28.4%	36.5%	
合計	400,502	397,818	2,684	395,918	392,489	3,429	413,895	418,593	-4,698	393,765	411,094	-17,329	366,467	381,538	-15,071	398,349	393,885	4,464